

## CHERRY MW 2110



Le varianti di realizzazione possono differire dall'immagine del prodotto

### Mouse wireless per il risparmio energetico

Il mouse wireless CHERRY MW 2110 abbina la robusta tecnologia CHERRY ad un design ergonomico. Affidabile, funzionale e flessibile. Il mouse standard a sistema wireless è stato messo a punto da CHERRY senza trascurare alcun dettaglio. Per tutti coloro che amano lavorare agevolmente.

### Vantaggi decisivi

- Mouse a 3 tasti con sensore a infrarossi e risoluzione commutabile (1000/1500/2000 dpi)
- Il nano ricevitore USB può restare costantemente inserito nel notebook
- Durata della batteria\*18 mesi: grazie al sensore a infrarossi dai consumi ridotti  
(\*Se si utilizza la batteria in dotazione da 2200 mAh viene raggiunta una durata di funzionamento di 366 ore (con 6 mA). Supponendo che il mouse venga utilizzato un'ora al giorno per 230 giorni lavorativi all'anno, il primo cambio della batteria deve essere effettuato solo dopo circa 18 mesi)
- Una nota elegante grazie alla rotella di scorrimento cromata con rivestimento gommato antiscivolo
- Ottimizzato per destrimani e mancini
- Facile da installare, non richiede competenze tecniche
- Tecnologia wireless a 2,4 GHz quasi senza interferenze (portata fino a 10 m)

### Dati tecnici:

#### Peso (prodotto):

ca. 76 g (mouse con batteria), ca. 2 g (ricevitore)

#### Peso totale (con imballo):

ca. 111 g

#### Portata radio:

ca. 10 m

#### Range di frequenza:

2.400 GHz - 2.4835 GHz

#### Temperatura di magazzinaggio:

da -40°C a 55°C

#### Temperatura di esercizio:

da 0°C a 40°C





#### Corrente assorbita:

max. 7 mA (mouse), max. 40 mA (ricevitore)

#### Connessione:

- USB

#### Autorizzazioni del prodotto:

- c-tick 
- CE 
- FCC 
- cTUVus 

#### Requisiti di sistema:

- Porta USB

#### Dotazione:

- CHERRY MW 2110
- manuale d'uso cartaceo
- 1 batteria (tipo AA)
- 1 ricevitore radio USB Nano

#### Dimensioni (prodotto):

99,86 x 58,98 x 37,58 mm (mouse), 18 x 13,1 x 5,7 mm (ricevitore)

#### Dimensioni imballo:

120 x 50 x 75 mm

#### Affidabilità:

- MTBF (90) > 80.000 ore

#### Mouse:

- Rilevamento: Infrarossi
- Risoluzione: 1000 / 1500 / 2000 dpi (commutabile)
- Numero di tasti: 3
- Modello rotella del mouse: Rotellina di scorrimento con funzione di tasto
- Modello: Simmetrico
- Collegamento: wireless
- Colore alloggiamento: nero
- Colore tasti: nero

#### Confezione:

- Numero di prodotti nel cartone: 10
- Numero di cartoni per pallet: 135

#### Durata della garanzia:

Garanzia del produttore limitata a 3 anni  
Per i primi due anni dalla consegna si applica la garanzia legale. Nel terzo anno dalla consegna, CHERRY concede volontariamente una garanzia supplementare in base alle

seguenti condizioni ("garanzia estesa"). In caso di difetti, contattare il venditore del prodotto CHERRY. Non effettuare riparazioni in modo arbitrario e non aprire il prodotto. Non vi è alcuna garanzia se modifiche non autorizzate al prodotto causano un difetto.

Condizioni per la garanzia estesa:

In caso di difetti allo scadere dei primi 2 anni dalla consegna del prodotto, CHERRY concede al cliente il diritto di richiedere l'adempimento successivo, ovvero la riparazione o la riconsegna, per un periodo pari a un altro anno. La garanzia estesa deve essere fatta valere nei confronti del venditore del prodotto CHERRY dietro presentazione della fattura originale, della prova d'acquisto o di una prova d'acquisto comparabile del momento dell'acquisto.

In caso di estensione della garanzia, CHERRY porrà rimedio al vizio se il cliente ha diritto a prestazioni successive giustificate, eventualmente coinvolgendo il rispettivo rivenditore.

Sono esclusi dalla garanzia estesa i danni causati da un uso improprio, in particolare per effetto di sostanze chimiche, altri danni causati da influssi esterni, così come la normale usura e i cambiamenti ottici, in particolare lo scolorimento o l'abrasione di aree lucide. Sono altresì esclusi dalla garanzia estesa gli accessori e le altre parti che non sono parte integrante indivisibile dell'articolo acquistato.

Con riserva di errori, modifiche tecniche e modalità di consegna. I dati tecnici si riferiscono solo alle specifiche dei prodotti. Le caratteristiche non vengono garantite in questo contesto.

**Varianti di realizzazione:**

(Possibili varianti per paese/layout, altre su richiesta)

	<b>Nome prodotto</b>	<b>Numero d'ordine</b>	<b>Codice EAN</b>
1	CHERRY MW 2110	JW-T0210	4025112085871